





Уважаемые родители, особенно первоклассников, необходимо вместе с детьми изучить дорогу в школу. Лучше всего спланировать выходы под обычное школьное расписание, чтобы лучше понимать интенсивность движения на дороге в эти часы.


 Маршрутов должно быть несколько: для светлого времени суток, для темного и запасной.  Рано утром бывает темно и ребенка можно отправить в школу по более длинной, но хорошо освещенной дороге.


 А днем естественного освещения достаточно - и дорога может измениться.

 Если на основном маршруте будет какое-то препятствие: ремонт дороги (чистка от снега), свора собак, что-то, что испугает ребенка, он не должен впадать в ступор. Лучше иметь в запасе еще один маршрут, по которому и пойдет ребенок. Так вам будет спокойнее.

 Рекомендуем по всем этим маршрутам вместе пройти. При этом ребенку нужно подробно объяснить, как переходить проезжую часть, что означают те или иные знаки, на что нужно обратить особое внимание по дороге.

Взрослому нужно помнить, что его планы и действия ребенка - не всегда совпадают. Вполне может оказаться, что ваш ребенок пойдет по более длинному пути, потому что он будет лежать через дом одноклассника. Но в любом случае ребенок должен знать, где и как ему пройти безопасно.

 Важно! Детская одежда и рюкзаки обязательно должны иметь световозвращающие элементы. Если они не предусмотрены в «штатной комплектации», нужношить их самостоятельно. Сделайте ребёнка заметным на дороге!

 И ещё! Доведите до автоматизма привычку по дороге в школу и обратно убирать в карманы смартфоны, снимать наушники, а на переходах и капюшоны, закрывающие обзор.

Пусть путь ваших детей в школу будет БЕЗОПАСНЫМ!

